



FORTECA RC3

NOUTATE



UȘI DE INTRARE ANTIEFRAȚIE FĂLȚUIȚE ÎN CLASA RC3 ȘI RC3, CU DESCHIDERE CĂTRE INTERIOR SAU EXTERIOR

Modelul FORTECA RC3 prezentat pe furnir STEJAR ST CPL



DZWIĘKOCHEŁNOŚĆ
37 dB

INFORMAȚII GENERALE

- Ușile de intrare antiefracție cu deschidere către interior sau exterior FORTECA RC3 au o izolare acustică la nivelul de $R_w=37$ dB, clasa de antiefracție RC3 conf. PN EN 1627:2012 și clasa pentru rezistența mecanică.
- Ușile sunt disponibile numai în pachetul GOLD plus eventualele accesorii adiționale.
- Ușile sunt folosite pentru intrarea în locuință.

CONSTRUCȚIA

- ramă din lemn acoperită cu plăci HDF lipite
- umplere cu placă solidă specială
- întărirea întregului canat cu o placă din oțel
- grosimea canatului 46 mm.

FINISAREA

- marginea canatului este executată în tehnologie STANDARD
- placă HDF acoperită cu furnir FINISH, GREKO, PREMIUM, CPL

FERONERIA

- patru balamale argintii cu 2 bolțuri $\varnothing 16$ cu reglare 3D
- încuietoare de montat pe plintă, antiefracție, cu închidere în patru puncte în standard două inserții
- patru bolțuri antiefracție din partea balamalelor

TOC FĂLȚUIT FIX

- canat fix din lemn placat cu plăci MDF, întărit din partea interioară a tablelor de prindere cu un colțar din oțel
- posibilitatea de incorporare în intervalul 90-450 mm la fiecare 40 mm
- sistemul superior de prindere în toc este reglabil, de asemenea sunt reglabile cele două sisteme de prindere a cârligelor și a încuietorii adiționale

PACHETUL GOLD

- Ușile FORTECA RC3 din PACHETUL GOLD se compun în întregime din pragul din oțel sau lemn, cu încuietoare pe plintă și sunt prevăzute cu orificiile pentru montarea clanței și a șildului superior.

DOTAREA PACHETULUI GOLD

- canat cu toc din lemn, cu prag din oțel sau din lemn, montate complet
- închizătoare în patru puncte, antiefracție de montat pe plintă, cu cârlige, două inserții cu sistemul de împingere a cârligelor
- clanță antiefracție și rozetă superioară FORTECA RC3 în culoarea argintie
- inserții antiefracție (cea superioară cu bolț) în sistem de cheie unică
- vizor (executarea orificiului rămâne în responsabilitatea individuală a clientului)

LĂȚIMI DISPONIBILE ALE CANATURILOR

80 80N 90 100

TIPURILE DE FINISARE A MARGINILOR

STANDARD




GREKO



FINISH



PREMIUM



CPL



¹⁾ furnir alb, imitație de suprafață vopsită

COSTURI SUPLIMENTARE

uși „100”

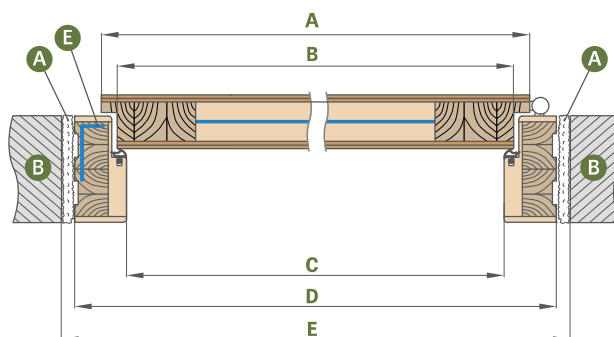
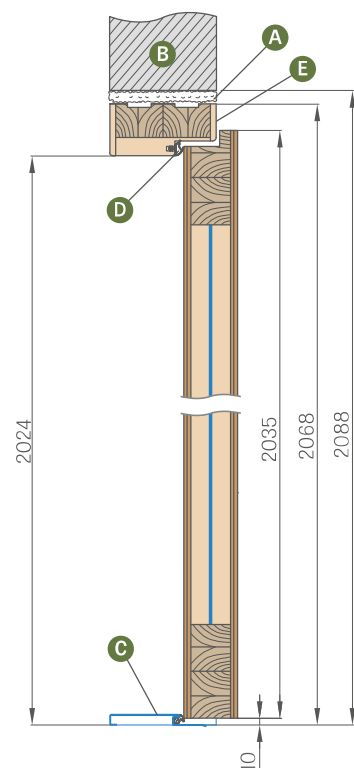
capace metalice la balamale (nichel satină, patină) prețul pentru setul cu 1 balama

Finisarea zidului la câte 40 mm în intervalul 90 - 450 mm
Finisarea zidului se execută cu un colțar 6 cm. Bandă cu lățime de 6 cm contra unui cost suplimentar, pagina 145

scurtarea ușii cu până la 8 cm, câte 1 cm

sistem de închidere automată cu braț

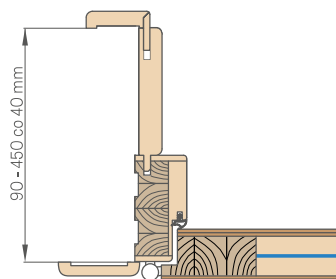
SCHEMA TOCULUI FIX FORTECA RC3



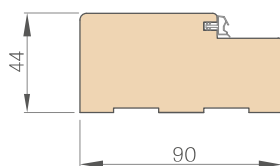
Lățimea ușii	A	B	C	D	E
„80N”	804	778	764	852	892
„80”	848	822	808	896	936
„90”	948	922	908	996	1036
„100”	1048	1022	1008	1096	1136

- A** – spumă
- B** – perete
- C** – prag din tablă inoxidabilă sau din lemn
- D** – garnitură din cauciuc
- E** – întărire din partea interioară canatului cu un colțar din oțel (din partea tablelor de prindere)

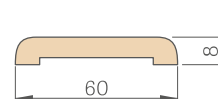
FINISAREA ZIDULUI



TOC FIX



PERVAZ



CIURCIUVELE

