



FORTECA RC2

NOUTATE



UȘI DE INTRARE ANTIEFRAȚIE FĂLȚUITE ÎN CLASA RC2 ȘI RC3, CU DESCHIDERE CĂTRE INTERIOR SAU EXTERIOR

Modelul FORTECA RC2 prezentat pe furnir STEJAR ST CPL



INFORMAȚII GENERALE

- Ușile de intrare antiefracție cu deschidere către interior sau exterior FORTECA RC2 au o izolare acustică la nivelul de $R_w=37$ dB, clasa de antiefracție RC2 conf. PN EN 1627:2012 și clasa pentru rezistența mecanică.
- Ușile sunt disponibile numai în pachetul GOLD plus eventualele accesorii adiționale.
- Ușile sunt folosite pentru intrarea în locuință.

CONSTRUCȚIA

- ramă din lemn acoperită cu plăci HDF lipite
- umplere cu placă solidă specială
- întărirea întregului canat cu o placă din oțel
- grosimea canatului 46 mm.

FINISAREA

- marginea canatului este executată în tehnologie STANDARD
- placă HDF acoperită cu furnir FINISH, GREKO, PREMIUM, CPL

FERONERIA

- patru balamale argintii cu 2 bolțuri $\varnothing 16$ cu reglare 3D
- încuietoare de montat pe plintă, antiefracție, cu închidere în patru puncte în standard două inserții
- patru bolțuri antiefracție din partea balamalelor

TOC FĂLȚUIT FIX

- toc fix din lemn placat cu plăci MDF.
- posibilitatea de incorporare în intervalul 90-450 mm la fiecare 40 mm
- sistemul superior de prindere în toc este reglabil, de asemenea sunt reglabile cele două sisteme de prindere a cârligelor și a încuietorii adiționale

PACHETUL GOLD

- Ușile FORTECA RC2 din PACHETUL GOLD se compun în întregime din pragul din oțel sau lemn, cu încuietoare pe plintă și sunt prevăzute cu orificiile pentru montarea clanței antiefracție și a șildului superior.

DOTAREA PACHETULUI GOLD

- canat cu toc din lemn, cu prag din oțel sau din lemn, montate complet
- închizătoare în patru puncte, antiefracție de montat pe plintă, cu cârlige, două inserții cu sistemul de împingere a cârligelor
- clanță antiefracție și rozetă superioară FORTECA RC2 în culoarea argintie
- inserții antiefracție (cea superioară cu bolț) în sistem de cheie unică în culoarea argintie
- vizor (executarea orificiului rămâne în responsabilitatea individuală a clientului)

LĂȚIMI DISPONIBILE ALE CANATURILOR

80 80N 90 100

TIPURILE DE FINISARE A MARGINILOR



GREKO



FINISH



PREMIUM



CPL



¹⁾ furnir alb, imitație de suprafață vopsită

COSTURI SUPLIMENTARE

uși „100”

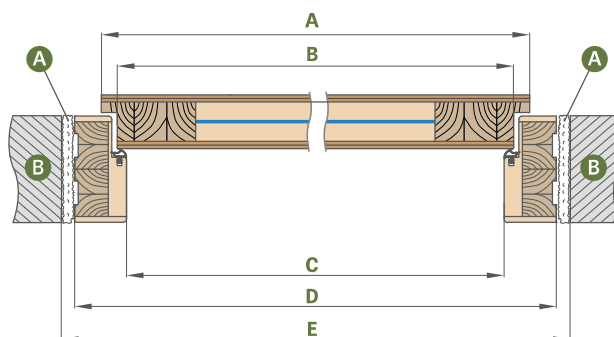
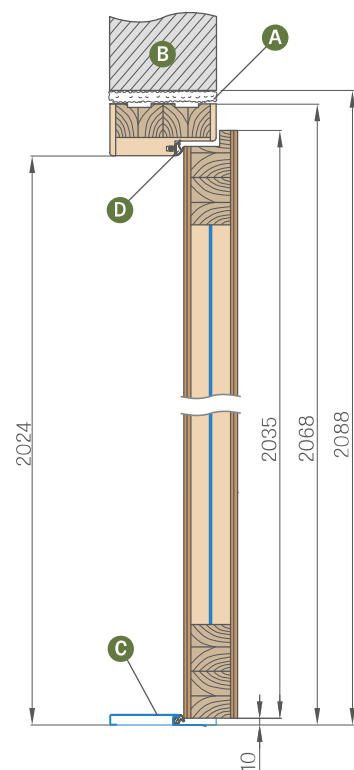
capace metalice la balamale (nichel satină, patină) prețul pentru setul cu 1 balama

Finisarea zidului la câte 40 mm în intervalul 90 - 450 mm
Finisarea zidului se execută cu un colțar 6 cm. Bandă cu lățime de 6 cm contra unui cost suplimentar, pagina 145

scurtarea ușii cu până la 8 cm, câte 1 cm

sistem de închidere automată cu braț

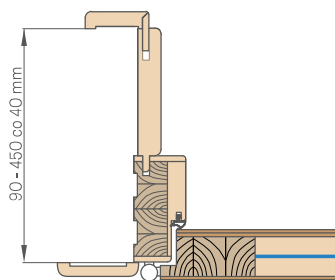
SCHEMA TOCULUI FIX FORTECA RC2



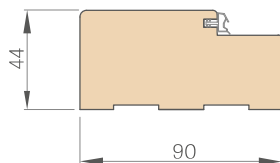
Lățimea ușii	A	B	C	D	E
„80N”	804	778	764	852	892
„80”	848	822	808	896	936
„90”	948	922	908	996	1036
„100”	1048	1022	1008	1096	1136

- A** – spumă
- B** – perete
- C** – prag din tablă inoxidabilă sau din lemn
- D** – garnitură din cauciuc

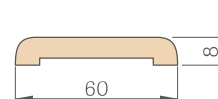
FINISAREA ZIDULUI



TOC FIX



PERVAZ



CIURCIUVELE

