



UNO LUX



CANAT DE UȘĂ CU RAME INSTALATE ÎN INTERIOR FĂLȚUITĂ, NEFĂLȚUITĂ ȘI CU REVERSIE



UNO LUX
decor NUC GREKO, clanță TUPAI 2275 Q



UNO LUX 1



UNO LUX 3



UNO LUX 4



UNO LUX 7



UNO LUX 8



UNO LUX 9

Modelul UNO LUX 4 prezentat pe furnir WENGE ST CPL cu clantă TUPAI 2275 Q



CONSTRUCȚIA

- canaturi fălțuite, nefălțuite sau cu reversie
- ramă din placă MDF acoperită cu două plăci HDF în decorurile GREKO și FINISH
- ramă interioară din lemn (lateralele și partea superioară, partea inferioară mdf) acoperită cu două plăci HDF în decorurile CPL și PREMIUM
- completare de stabilizare a „fagurelui de miere” sau, contra unui cost suplimentar, umplere cu placă solidă

FINISAREA

- placă HDF acoperită cu furnir
- marginea canatului este executată în tehnologie SOFT sau STANDARD
- plinte din aluminiu cu lățimea de 8 mm, integrate cu suprafața canatului și prezente pe ambele părți ale acestuia

FERONERIA

- două balamale cu introducere sau trei balamale (în decorurile GREKO, PREMIUM) în canatul fălțuit
- trei balamale ascuse în canatul nefălțuit sau două balamale în canatul cu reversie
- încuietoare cu bolț în canatul fălțuit și încuietoare magnetică în canatul nefălțuit și cu reversie: cu cheie, butuci brevetăți, economici sau cu blocaj

LĂȚIMI DISPONIBILE ALE CANATURILOR

60 70 80 90 100

ACCESORII ADIȚIONALE

canat cu reversie **NOUȚATE**

umplere cu placă solidă (prețul include utilizarea standard a celei de-a treia balamale în canatul fălțuit)

întărire cu ajutorul sistemului de închidere automată

sistem de închidere automată cu braț

grindă inferioară adițională (posibilitatea de scurtare individuală până la max 8 cm)

orificii din material sintetic, orificii de ventilație metalice rotunde și pătrate (4 buc.) finisaj nichel lustruit, patină, alb și negru

orificiu de ventilație sau grilă de ventilație (în cadrul modelelor UNO LUX 1, 3, 4 nu există posibilitatea de scurtare)

canat fălțuit și nefălțuit „100” (prețul include utilizarea standard a celei de-a treia balamale în canatul)

balama suplimentară în canatul fălțuit, utilizată întotdeauna în cadrul normei cehe (nu se aplică pentru placa completă, decorurile GREKO și canaturile „100”)


cheder de încadrare

capace metalice la balamale în canatul fălțuit (nichel lustruit, patină, crom lucios, alamă lucioasă, alb și negru)


FINISH



GREKO



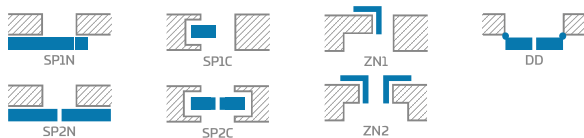
CPL



PREMIUM



SOLUȚII DISPONIBILE (pag. 119-130)



TIPURILE DE FINISARE A MARGINILOR



¹⁾ furnir alb, imitație de suprafață vopsită, ²⁾ în varianta SOFT furnirul este îmbinat în interiorul fălțului, ³⁾ numai STANDARD

